

ConChip

Preisliste gültig ab 01.09.2011



Programmieranleitung

Programmierkarte einlesen

1. Drücken Sie den Taster an der Rückseite [1]
2. Im Schloss ertönt ein Tick-Signal und halten Sie nun innerhalb von 3 Sekunden die Programmierkarte an das Schloss
3. Zwei kurze aufsteigende Töne bestätigen nun, dass die Programmierkarte erfolgreich gespeichert wurde.

Schlüsselkarte oder Schlüsselchip einlesen

1. Legen Sie die Programmierkarte an das Schloss
2. Im Schloss ertönt ein Tick-Signal und halten Sie nun innerhalb von 3 Sekunden die Schlüsselkarte oder Schlüsselchip an das Schloss.
3. Zwei kurze aufsteigende Töne bestätigen nun, dass das Einlesen erfolgreich war.
4. Das Schloss kann nun mit der Schlüsselkarte oder Schlüsselchip geöffnet werden.

Schlüsselkarte oder Schlüsselchip löschen

1. Legen Sie die Programmierkarte an das Schloss
2. Im Schloss ertönt ein Tick-Signal und halten Sie nun innerhalb von 3 Sekunden die Schlüsselkarte oder Schlüsselchip an das Schloss.
3. Zwei kurze aufsteigende Töne bestätigen nun, dass das Löschen erfolgreich war.

Alle Schlüssel löschen


Sie können alle Karten gleichzeitig löschen indem Sie die Programmierkarte 15 Sekunden an das Schloss anlegen.

Eine Video Anleitung finden Sie unter www.psdekor.com/video

Vorderseite



Rückseite



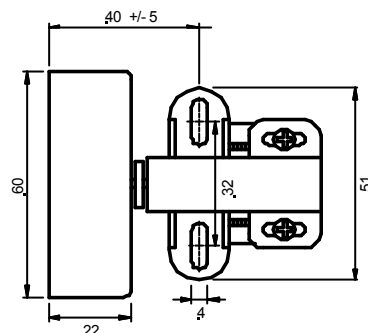
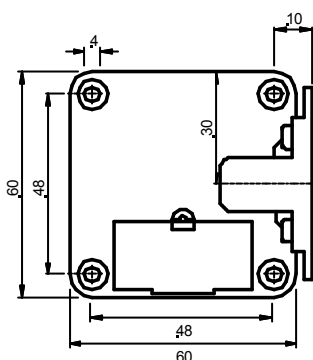
Chip



Karte




Abmessungen



Mindestabstand in Batteriemodus

Wenn Sie mehrere Schlösser in Batterie-Betrieb verwenden, halten Sie sich bitte an diese Mindestabstände um die Batterie-Lebensdauer und die Antennenleistung nicht zu beeinflussen.



Bruttopreise ohne MwSt.

ConChip elektronisches Möbelschloss einzeln

Bitte beachten Sie einen Mindestabstand von 10cm bei der Montage von mehreren Schlössern.

3060 Mit Fallenfunktion EUR 64,00 VE: 100 Stück



Kunststoff-Schließteil mit Sollbruchstelle

3065 EUR 4,00 VE: 100 Stück



Frontal-Schließteil schwarz mit Sollbruchstelle und zwei Magneten zur Aktivierung der Alarme

3068 EUR 6,00 VE: 100 Stück



ZAMAK-Schließteil mit integriertem Aufdrücker und Magnet für die Alarme. Die Lochbohrung sind identisch mit dem Schloss und die Langlöcher erlauben eine einfache Justierbarkeit.

3069 EUR 8,60 VE: 100 Stück

3069s ohne Sollbruch EUR 8,60 VE: 100 Stück



ConChip Lithium-Batterie 3 Volt

3050 EUR 4,40 VE: 100 Stück



ConChip Schlüsselchip (Reichweite max. 20mm, mit runder, externer Antenne max. 15mm)


3020 Standard EUR 4,40 VE: 100 Stück



ConChip Schlüsselkarte (Reichweite max. 25mm)

3030 Standard EUR 4,40 VE: 100 Stück

3031 Sonderdruck EUR 7,20 VE: 100 Stück



Bruttopreise ohne MwSt.

ConChip Programmierkarte

3010 Standard	EUR 4,40	VE: 100 Stück
3011 Sonderdruck	EUR 7,20	VE: 100 Stück



ConChip High Range Karte bis 8cm Reichweite

Diese Karte kann sowohl als Schlüssel als auch als Programmierkarte verwendet werden.

3033	EUR 6,20	VE: 100 Stück
------	----------	---------------



ConChip Schlüsselchip mit Armband, Reichweite 20mm

3034 Armband rot	EUR 6,40	VE: 100 Stück
3036 Armband schwarz	EUR 6,40	VE: 100 Stück



Flache Außenantenne mit Anschlussleitung max. 1,5 m auf Maß konfektioniert.

3040	EUR 21,00	
------	-----------	--



Flache Außenantenne mit 1,5m Anschlussleitung

3041 Stecker zur Platte	EUR 7,80	VE: 100 Stück
3045 Stecker zum Schloss	EUR 7,80	VE: 100 Stück

Mini-Stab Außenantenne mit Anschlussleitung max. 1,5m auf Maß konfektioniert. Antenne-Durchmesser 12 mm, Länge 40mm. Reichweite 15mm

3042	EUR 21,00	
------	-----------	--



Mini-Stab Außenantenne mit 1,5m Anschlussleitung und Stecker für die Anschlussplatte

3043 Stecker zur Platte	EUR 7,80	VE: 100 Stück
3044 Stecker zum Schloss	EUR 7,80	VE: 100 Stück

Konverter 3,6V DC mit Anschlussleitung 1,5m und Stecker zur Anschlussplatte.

3051	EUR 16,80	VE: 100 Stück
------	-----------	---------------



